

Högvolymsstillverkning av  
kundanpassade flödesplattor till  
bränsleceller och elektrolysörer

Q3

Delårsrapport  
Juli–september, 2024

# Tredje kvartalet, juli–september 2024

## Tredje kvartalet, juli–september, 2024

- Nettoomsättningen uppgick till 5,6 MSEK (9,3).
- Rörelseresultatet (EBIT) uppgick till -17,7 MSEK (-23,7).
- Koncernens resultat efter finansiella poster uppgick till -17,7 MSEK (-24,9).
- Resultat per aktie före och efter utspädning, hänförligt till moderbolagets aktieägare, uppgick till -0,03 SEK (-0,33).

- Soliditeten på balansdagen uppgick till 84 procent (75).
- Kassaflöde från den löpande verksamheten uppgick till 0,8 MSEK (-26,3).
- På balansdagen uppgick koncernens likvida medel till 18,2 MSEK (35,1).
- Bolagets kassa per den 5 november uppgick till 30,9 MSEK.

## Händelser under och efter perioden

- 2024-07-01 | Cell Impact tecknade avtal om att leverera prototypverktyg till en ledande europeisk industriell leverantör med global verksamhet inom ett stort antal olika marknadssegment
- 2024-07-03 | Cell Impact adderade ny tätnings-teknik som del i produktionsprocessen
- 2024-07-11 | Cell Impact tilldelades silvermedalj av EcoVadis
- 2024-09-10 | Cell Impact meddelade att bolagets styrelse beslutat att Daniel Vallin blir bolagets ordinarie vd

- 2024-09-16 | Teckningskursen för utnyttjande av teckningsoptioner av serie 2023/2024 (T02) fastställdes till 0,17 SEK per aktie
- 2024-09-27 | Cell Impact meddelade att bolaget slutit avtal med Andritz Soutec AG om att utveckla en maskin för galvosvetsning
- 2024-10-01 | Utfallet av utnyttjandet av teckningsoptioner av serie 2023/2024 (T02) uppgick till 81 procent och tillförde bolaget cirka 18 MSEK före emissionskostnader
- 2024-10-22 | Cell Impact Cell tecknade avtal om leverans av flödesplattor i titan

Värden inom parentes avser föregående års motsvarande period.

KSEK	Kvartalet		Perioden		Helår
	jul-sep 2024	jul-sep 2023	jan-sep 2024	jan-sep 2023	jan-dec 2023
Nettoomsättning	5 508	9 283	35 101	46 423	47 261
Rörelseresultat	-17 719	-23 710	-59 366	-80 733	-119 490
Resultat före skatt	-17 719	-24 855	-61 446	-83 836	-121 364
Resultat efter skatt, hänförligt till moderbolagets ägare	-17 853	-24 892	-62 162	-83 879	-121 402
Kassaflöde från den löpande verksamheten	847	-26 336	-53 582	-80 176	-100 972
Resultat per aktie före och efter utspädning (SEK)	-0,03	-0,33	-0,11	-1,11	-1,11
KSEK			2024-09-30	2023-09-30	2023-12-31
Likvida medel vid periodens slut			18 170	35 086	99 893
Soliditet vid periodens slut (%) <sup>1)</sup>			84	75	79
Eget kapital/aktie			0,37	3,17	0,51

1) Soliditet, Eget kapital i procent av balansomslutningen.

## Vd har ordet

## Fortsatt utveckling av vår produktionskapacitet

Under kvartalet har vi visat att vi sänkt kostnadsnivån väsentligt, fått bekräftelse på att vår verksamhet uppfattas som imponerande och att vi är redo för tillverkning i stor volym.

Under tredje kvartalet 2024 uppgick koncernens nettoomsättning till 5,6 MSEK (9,3), vilket innebär en minskning med 40 procent jämfört med motsvarande kvartal 2023. Också i jämförelse med det föregående kvartalet är det en minskning – vilket i sig är en bekräftelse på vad vi då kommenterade angående omsättningen som kan komma att variera från ett kvartal till ett annat.

Under kvartalet fortsatte vi att leverera i existerande samarbeten med ett stort fokus på vår förmåga att med kvalificerade tjänster stötta våra kunder att utveckla flödesplattor med hög verkningsgrad och som är anpassade för vår kostnadseffektiva tillverkningsprocess.

Kvartalets rörelseresultat uppgick till -17,7 MSEK (-23,7). Trots lägre nettoomsättning blev resultatet bättre, vilket framför allt beror på vårt fortsatta arbete att anpassa kostnader till aktivitetsnivå.

### Finansiering bedöms tillräcklig för 2025

De besparingsprogram som vi genomförde under 2023 har nu fått fullt genomslag. Kvartalets kassa minskade med endast cirka 4 MSEK, vilket är en klart lägre minskningstakt och därmed en betydande förbättring jämfört med tidigare kvartal. Kvartalets kassaflöde från den löpande verksamheten, som

var väsentligt högre jämfört med samma kvartal föregående år, var positivt främst beroende på lägre kostnader och en gynnsam utveckling av rörelsekapitalet.

I slutet av kvartalet avslutades handeln med teckningsoptioner inom ramen för den företrädesemission som genomfördes i december 2023. Tecknandet av nya aktier resulterade i ett ytterligare kapitaltillskott till bolaget, före emissionskostnader, på cirka 18 MSEK.

Med det kapitaltillskott som bolaget erhöll i den nyligen avslutade emissionen gör vi i dagsläget bedömningen att bolaget är tillräckligt finansierat för 2025. Detta ger oss goda möjligheter att fortsätta utveckla verksamheten och vår produktionsanläggning, vilket gör oss mer attraktiva som partner och leverantör.

### Fortsatt utveckling av fas II-programmet

Under kvartalet ingick vi ett samarbetsavtal med Andritz Soutec AG om att tillsammans utveckla en maskin för galvosvetsning av bipolära flödesplattor. Avtalet innebär en effektivisering av Cell Impacts produktionsflöde och optimerar dessutom förutsättningarna att leverera flödesplattor i stor skala. Den nya svetsen kommer att kunna svetsa en flödesplatta i sekunden, vilket i sin tur matchar den kapacitet som Cell Impact Forming™ har.



Forts.

Galvosvetsen utvecklas i Schweiz och planen är att den, när behovet finns, kommer att installeras där behovet uppstår. Den är därmed ett ytterligare steg i förverkligandet av vårt Fas II-program som syftar till att öka produktivitet och lönsamhet. I takt med att vi adderar nya processteg i vår produktion, automatiserar vi tillverkningen för att få ner produktionskostnaden.

Ett annat exempel på betydelsen av att fortsätta utveckla vår produktionskapacitet var den affär vi presenterade i slutet av oktober. Vi tecknade avtal med en existerande kund om leverans av flödesplattor i titan. Avtalet var en uppföljningsorder från tidigare prototypserie och ordervärdet uppgick till 600 000 SEK.

*”Tillsammans med alla engagerade medarbetare ser jag fram emot att kunna fortsätta utveckla Cell Impact och bidra i den globala omställningen till ett mer hållbart samhälle.”*

#### Stark position på marknaden

Vår affär och position på marknaden bygger på ett arbetssätt med bevisat track record, där vi hjälper våra kunder med unika tekniska lösningar och ett unikt starkt know-how. Därmed kan vi erbjuda hjälp att förbättra flödesplattornas design, för att enklare kunna tillverka i stor skala och nå högre kvalitet, mer kostnadseffektivt. Vi är också unika genom att kunna demonstrera våra verktygs långa livslängd. Tester visar att våra verktyg klarar mer än 2 miljoner slag.

Vi har under kvartalet mött kunder och potentiella kunder i Asien och Europa där vi har fått bekräftelse på att vårt erbjudande är unikt. Vi har en etablerad produktionsfacilitet och kan kostnadseffektivt tillverka flödesplattor av hög kvalitet och med hög verkningsgrad – i stora volymer.

#### För alla applikationer

De projekt vi bedriver tillsammans med kunder i form av designprojekt och utveckling av prototyper är nödvändiga steg på vägen mot storskalig produktion av flödesplattor – som kan ske i Karlskoga eller närmare våra kunder.

Vi kan erbjuda attraktiva lösningar för såväl bränsleceller som elektrolysörer. I själva verket är vi etablerade på i stort sett alla geografiska marknader, med flödesplattor för både bränsleceller och elektrolysörer – och inom alla tillämpningsområden. Vi har tillverkat flödesplattor för olika applikationer (och för såväl PEM som SOFC) inom:


- Materialhantering
- Stationära tillämpningar
- Fordonsindustrin
- Marina tillämpningar
- Flygindustrin

Vi har, som vi tidigare har kommunicerat, en affärsmodell som fungerar och en produktionsanläggning som är redo för stora volymer.

#### Vi utvecklar bolaget, tillsammans

Avslutningsvis vill jag tacka för förtroendet att blivit utsedd till vd efter att ha varit tillförordnad sedan den 1 januari 2024. Tillsammans med alla engagerade medarbetare ser jag fram emot att kunna fortsätta utveckla Cell Impact och bidra i den globala omställningen till ett mer hållbart samhälle. Vi är beredda.

Daniel Vallin, vd  
Karlskoga i oktober 2024



Högvolymsstillverkning av kundanpassade flödesplattor till bränsleceller och elektrolysörer

#### Organisation

40 medarbetare.

#### Lokalisering

Huvudkontor och produktionsanläggning i Karlskoga. Dotterbolag i Japan – Cell Impact Japan Inc. – samt lokal närvaro i Tyskland.

#### Cell Impact Forming™

Unik produktionsteknologi skyddad via globala patent.

#### Erbjudande

Cell Impact utvecklar och tillverkar kundunika flödesplattor i metall för bränsleceller och elektrolysörer. Vi levererar både enkla flödesplattor och sammanfogade plattor, så kallade bipolära flödesplattor. Vi erbjuder dessutom kvalificerade designtjänster för flödesplattor och verktyg, prototypserier och produktion av flödesplattor i större volymer.

#### Affärsmodell

- Projektintäkter
- Försäljning av flödesplattor

# Detta är Cell Impact

Cell Impact utvecklar och tillverkar kundunika flödesplattor i metall för bränsleceller och elektrolysörer. Vår egenutvecklade formningsteknologi, Cell Impact Forming™, gör det möjligt att kostnadseffektivt tillverka flödesplattor i stora volymer, vilket ofta är en förutsättning för miljövänlig vätgasteknik i många applikationer.

Över hela världen pågår en omställning från fossila till förnybara energikällor och vi på Cell Impact är en del av den utvecklingen. Bränsleceller producerar el och värme genom en kemisk reaktion där vätgas och syre förenas. Tekniken är miljövänlig och den enda restprodukten är vatten. Med hjälp av elektrolysörer kan man använda el från förnybara källor för att spjälka vatten och på så sätt tillverka grön vätgas.

#### Cell Impact Forming

Vi har utvecklat en unik metod för att med hög precision forma de mycket tunna metallplattor – flödesplattor – som används i bränsleceller och elektrolysörer. Metoden bygger på en hydraulisk slagenhet som mycket snabbt, och med stor noggrannhet, formar ett metallämne mellan två precisionsverktyg. De höga energinivåerna gör det möjligt att nyttja speciella fysikaliska egenskaper i metallen för att forma de mycket exakta mönster som krävs för en hög verkningsgrad i en modern flödesplatta.

#### Fördelar

Cell Impact Forming har många fördelar jämfört med konventionell formningsteknik, så kallad progressiv formning. Metodens låga energianvändning samt uteblivna behov av smörjmedel och därmed också utebliven vattenintensiv rengöring, är tydliga förbättringar mot den progressiva formningen.

Tekniken reducerar även verktygskostnaden med upp till 50 procent och kräver minimalt med underhåll, vilket gör Cell Impact Forming till en mycket attraktiv och miljövänlig tillverkningsmetod. Utöver de tekniska fördelarna, innebär Cell Impact Forming också en kraftfull kostnadsreducering per producerad platta. Det är den rationella processen med initiala låga investerings- och installationskostnader, tillsammans med de senare låga driftskostnaderna, som gör det möjligt för kunderna att få denna viktiga konkurrensfördel.

#### Erbjudande

Vi erbjuder kvalificerade designtjänster för flödesplattor och verktyg, prototypserier och produktion av flödesplattor i större volymer.

Vi producerar både enkla flödesplattor och sammanfogade plattor, så kallade bipolära flödesplattor.

#### Marknaden

Marknaden består i huvudsak av fordons- och bränslecellstillverkare som erbjuder vätgasdrivna bränsleceller som energikälla i elektriska fordon som truckar, bilar, bussar, fartyg, flygfarkoster och lastbilar. Ett annat marknadssegment är bränsleceller för reservkraft som används i till exempel mobilnät, sjukhus och datacentraler. Flödesplattor till elektrolysörer är ett växande marknadssegment inom ramen för den globala omställningen till förnybar energi.

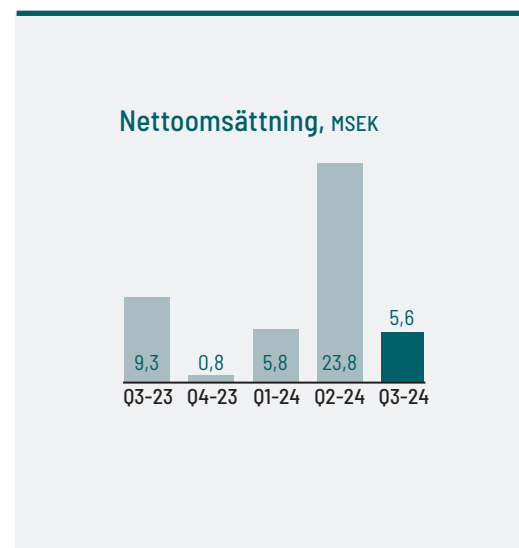
Cell Impact vänder sig till en global marknad och våra kunder finns i Nordamerika, Europa och Asien där Japan och Kina är betydande marknader. I EU och USA ser vi ett ökande intresse, speciellt efter de stora investeringar i vätgas som i EU sker inom ramen för The European Green Deal och i USA genom The Inflation Reduction Act. Också i Kina växer intresset där vätgassektorn har pekats ut som avgörande i den senaste femårsplanen för landets energisystem.

# Finansiell översikt

## Kvartalet juli–september 2024

### Intäkter

Koncernens nettoomsättning under kvartalet uppgick till 5,6 MSEK (9,3), vilket innebär en försämring om 40 procent jämfört med samma kvartal föregående år. Intäkterna avser främst färdigställande av tagna ordrar under 2023. Försäljningen under kvartalet utgjordes primärt av plattförsäljning, medan tjänster samt verktygs- och utvecklingsprojekt utgjorde en mindre del av försäljningen.



### Rörelseresultat (EBIT)

Koncernens rörelseresultat under kvartalet uppgick till -17,7 MSEK (-23,7). Trots lägre nettoomsättning blev resultatet bättre, vilket framför allt beror på det arbete som fortsatt drivs i att behålla kostnadsnivå anpassad mot aktivitetsnivå.

Personalkostnaderna under kvartalet uppgick till -7,4 MSEK (-17,5), avskrivningar på investerad utrustning uppgick till -6,7 MSEK (-4,7) och övriga externa kostnader uppgick till -4,6 MSEK (-7,4).

### Finansnetto

Finansnettot uppgick till 0,0 MSEK (-1,1).

### Periodens resultat

Periodens resultat hänförligt till moderbolagets aktieägare uppgick under kvartalet till -17,9 MSEK (-24,9).

### Finansiell position och likviditet

Bolagets totala tillgångar uppgick den 30 september 2024 till 306,9 MSEK (318,5). Eget kapital hänförligt till moderbolagets aktieägare vid samma tidpunkt uppgick till 257,8 MSEK (240,4).

Det egna kapitalet minskade under det tredje kvartalet från 259,0 MSEK till 257,8 MSEK, en minskning som påverkades av det negativa resultatet. Bolagets soliditet 1) uppgick den 30 september 2024 till 84 procent (75).

Likvida medel uppgick den 30 september 2024 till 18,2 MSEK (35,1).

### Kassaflöde och investeringar

Kassaflödet från den löpande verksamheten uppgick till 0,8 MSEK (-26,3), vilket framför allt påverkades av periodens negativa resultat om -17,7 MSEK och förändringen av rörelsekapital om 12,0 MSEK.

Investeringar uppgick till -2,0 MSEK (-15,0). Kassaflödet från finansieringsverksamheten uppgick till -3,3 MSEK (-3,0), och påverkades av amorteringar på bolagets skulder. Totalt uppgick periodens kassaflöde till -4,5 MSEK (-44,3).

Efter rapporteringsperiodens slut inkom kapital hänfört till teckningsoptionerna av serie 2023/2024 (T02) om cirka 18 MSEK före emissionskostnader. Bolagets kassa per den 5 november uppgick till 30,9 MSEK. Det är bolagets bedömning att finansieringen för 2025 är tillräcklig i dagsläget.

# Övriga upplysningar

## Personal

Det totala antalet anställda uppgick vid utgången av kvartalet till 40 (104).

## Moderbolaget

Eftersom verksamheten för moderbolaget i allt väsentligt överensstämmer med verksamheten för koncernen, gäller kommentarerna för koncernen i stort också för moderbolaget.

## Säsongsvariationer

Bolaget har inga säsongsvariationer i sin verksamhet.

## Utdelning

Cell Impact har hittills inte lämnat någon utdelning. Det finns heller inga garantier för att det för ett visst år kommer att föreslås eller beslutas om någon utdelning i bolaget. Styrelsen för Cell Impact har inte för avsikt att föreslå att utdelning lämnas inom de närmaste åren. Eventuella vinster avses återinvesteras i verksamheten och användas för fortsatt expansion.

## Transaktioner med närstående

Cell Impact har under kvartalet inte köpt några tjänster eller genomfört några transaktioner med närstående.

## Risker och osäkerhetsfaktorer

Risker och osäkerhetsfaktorer kopplade till bolaget finns beskrivna i det investeringsprospekt som upprättades i samband med företrädesemissionen 2023 och som finns tillgängligt på [investor.cellimpact.com](http://investor.cellimpact.com).

## Uppskattningar och bedömningar

Upprättande av Cell Impacts konsoliderade bokslut kräver att ett antal uppskattningar och antaganden görs, vilka kan påverka värdet på rapporterade tillgångar, skulder och avsättningar vid tidpunkten för bokslutet. Därutöver påverkas också det rapporterade värdet på kostnader under de presenterade perioderna. Uppskattningar och bedömningar utvärderas löpande och baseras på historisk erfarenhet och andra faktorer, inklusive förväntningar på framtida händelser som anses rimliga under rådande förhållanden.

## Finansiering

Den 8 november 2023 tillkännagav Cell Impact att styrelsen, med stöd av bemyndigandet lämnat av extra bolagsstämman den 3 november 2023, hade beslutat om en företrädesemission av Units, bestående av nya aktier och teckningsoptioner, om upp till cirka 152 MSEK.

Slutgiltigt utfall från företrädesemissionen efter garantiåtaganden uppgick till cirka 85 procent vilket tillförde bolaget 129 MSEK före avdrag för kostnader hänförliga till företrädesemissionen. Genom utnyttjandet av teckningsoptionerna av serie 2023/2024 T02 tillfördes bolaget under kvartalet ytterligare cirka 18 MSEK före emissionskostnader, vilket motsvarade ca 81 procent.

## Miljöpåverkan

Bolagets verksamhet är ej tillståndspliktig (kategori A och B). Enligt miljöbalken (SFS 1998:808 och 1998:899 förordningen om miljöfarlig verksamhet och hälsoskydd) klassificeras bolagets verksamhet som kategori C. För kategori C gäller att verksamheten är anmälningspliktig. Verksamheten är således anmäld till Miljökontoret i Karlskoga som ett bolag med verksamhet under kategori C. I övrigt följer bolaget de lagar och regler avseende faktorer som påverkar miljön.



Forts. övriga upplysningar

### Händelser under och efter perioden

- 2024-07-01 | Cell Impact tecknade avtal om att leverera prototypverktyg till en ledande europeisk industriell leverantör med global verksamhet inom ett stort antal olika marknadssegment
- 2024-07-03 | Cell Impact adderade ny tätningsteknik som del i produktionsprocessen
- 2024-07-11 | Cell Impact tilldelades silvermedalj av EcoVadis
- 2024-09-10 | Cell Impact meddelade att bolagets styrelse beslutat att Daniel Vallin blir bolagets ordinarie vd
- 2024-09-16 | Teckningskursen för utnyttjande av teckningsoptioner av serie 2023/2024 (T02) fastställdes till 0,17 SEK per aktie
- 2024-09-27 | Cell Impact meddelade att bolaget slutit avtal med Andritz Soutec AG om att utveckla en maskin för galvsvetsning
- 2024-10-01 | Utfallet av utnyttjandet av teckningsoptioner av serie 2023/2024 (T02) uppgick till 81 procent och tillförde bolaget cirka 18 MSEK före emissionskostnader
- 2024-10-22 | Cell Impact Cell tecknade avtal om leverans av flödesplattor i titan

### Finansiell kalender

2024	Bokslutskommuniké Q4	14 februari 2025
2024	Årsredovisning	20 mars 2025
2025	Årsstämma	24 april 2025

### Revisorernas granskning

Denna rapport har inte varit föremål för en granskning av bolagets revisorer.





# Aktie och ägare

## Aktien

Antal registrerade B-aktier uppgick per 30 september 2024 till 591 450 032, där varje aktie ger rätt till 1/10 röst. Bolagets registrerade aktiekapital uppgick till 68 463 980 SEK. Varje aktie har ett kvotvärde om cirka 0,12 SEK.

Vid nyttjande av teckningsoptionerna av serie 2023/2024 (T02) tecknades ytterligare 104 821 096 aktier, motsvarande ett aktiekapital på 12 133 687 SEK. Aktierna registrerades hos Bolagsverket i oktober 2024 och redovisas som tecknad men ej registrerat aktiekapital i moderbolagets balansräkning per den 30 september 2024.

## Största aktieägare i Cell Impact AB (publ)

De tio största aktieägarna 30 september 2024:

Namn	B-aktier	Ägande, %
Avanza Pension	37 648 703	6,37
Östersjöstiftelsen	34 661 763	5,86
Lennart Larsson	17 500 000	2,96
Nordnet Pensionsförsäkring	9 222 913	1,56
Swedbank Försäkring	4 706 310	0,80
Pia Bertils Sundell	3 740 000	0,63
Handelsbanken Liv Försäkring AB	2 801 604	0,47
Örjan Lagercrantz	2 450 000	0,41
Nazih Ibrahim Abdulhadi	2 106 000	0,36
Patrik Ståhl	2 005 419	0,34
Övriga	474 607 320	80,24
<b>Summa</b>	<b>591 450 032</b>	<b>100</b>

## Certified Adviser

FNCA Sweden AB är utsedd som Certified Adviser för Cell Impact.

## Analytiker som följer Cell Impact

Analysguiden – Catarina Ihre – [catarina.ihre@aktiespararna.se](mailto:catarina.ihre@aktiespararna.se).

# Finansiell rapportering

## Koncernens rapport över resultaträkningen i sammandrag

Belopp i KSEK	Not	2024 jul-sep	2023 jul-sep	2024 jan-sep	2023 jan-sep	2023 jan-dec
Nettoomsättning		5 508	9 283	35 101	46 423	47 261
Förändring färdigvarulager och produkter i arbete		993	661	-9 563	785	913
Övriga rörelseintäkter		-35	-94	478	286	401
<b>Summa</b>	2	<b>6 466</b>	<b>9 850</b>	<b>26 017</b>	<b>47 494</b>	<b>48 575</b>
Råvaror och förnödenheter		-5 358	-3 925	-17 962	-20 938	-22 721
Övriga externa kostnader		-4 582	-7 407	-19 683	-31 854	-39 695
Personalkostnader		-7 374	-17 504	-27 918	-61 213	-80 348
Avskrivningar och nedskrivningar av materiella och immateriella anläggningstillgångar		-6 682	-4 724	-19 364	-14 221	-23 657
Övriga rörelsekostnader		-190	–	-455	–	-1 643
<b>Rörelseresultat</b>		<b>-17 719</b>	<b>-23 710</b>	<b>-59 366</b>	<b>-80 733</b>	<b>-119 490</b>
Finansnetto		0	-1 145	-2 080	-3 104	-1 874
<b>Resultat före skatt</b>		<b>-17 719</b>	<b>-24 855</b>	<b>-61 446</b>	<b>-83 836</b>	<b>-121 364</b>
Skatt		-134	-37	-716	-43	-38
<b>Periodens resultat hänförligt till moderbolagets aktieägare</b>		<b>-17 853</b>	<b>-24 892</b>	<b>-62 162</b>	<b>-83 879</b>	<b>-121 402</b>

## Resultat per vägt antal aktier före och efter utspädning

Belopp i KSEK	Not	2024 jul-sep	2023 jul-sep	2024 jan-sep	2023 jan-sep	2023 jan-dec
Genomsnittligt antal utestående stamaktier		592 589 392	75 826 928	591 833 992	75 826 928	109 634 334
Totalt antal aktier vid periodens slut	3	696 271 128	75 826 928	696 271 128	75 826 928	591 450 032
Resultat per vägt antal aktier före och efter utspädning, SEK		-0,03	-0,33	-0,11	-1,11	-1,11

## Koncernens rapport över totalresultatet i sammandrag

Belopp i KSEK	2024 jul-sep	2023 jul-sep	2024 jan-sep	2023 jan-sep	2023 jan-dec
Periodens resultat	-17 853	-24 892	-62 162	-83 879	-121 402
<b>Övrigt totalresultat</b>					
<i>Poster som kommer att omklassificeras till resultatet</i>					
Periodens omräkningsdifferenser vid omräkning av utländska verksamheter	13	-8	9	-50	-57
<b>Övrigt totalresultat för perioden, netto efter skatt</b>	<b>13</b>	<b>-8</b>	<b>9</b>	<b>-50</b>	<b>-57</b>
<b>Summa totalresultat för perioden</b>	<b>-17 840</b>	<b>-24 901</b>	<b>-62 154</b>	<b>-83 929</b>	<b>-121 460</b>
<b>Summa totalresultat hänförligt till moderbolagets aktieägare</b>	<b>-17 840</b>	<b>-24 901</b>	<b>-62 154</b>	<b>-83 929</b>	<b>-121 460</b>

## Koncernens rapport över balansräkningen i sammandrag

Belopp i KSEK	2024-09-30	2023-09-30	2023-12-31
<b>Tillgångar</b>			
<b>Anläggningstillgångar</b>			
Immateriella anläggningstillgångar	8 177	7 613	9 991
Materiella anläggningstillgångar	187 617	174 218	181 976
Nyttjanderättstillgångar	14 837	17 583	17 227
Finansiella anläggningstillgångar	2 471	15	15
<b>Summa anläggningstillgångar</b>	<b>213 102</b>	<b>199 429</b>	<b>209 209</b>
<b>Omsättningstillgångar</b>			
Varulager	43 388	69 106	63 888
Kundfordringar	5 182	5 445	571
Övriga kortfristiga fordringar	27 031	9 434	8 372
Likvida medel	18 170	35 086	99 893
<b>Summa omsättningstillgångar</b>	<b>93 770</b>	<b>119 070</b>	<b>172 725</b>
<b>Summa tillgångar</b>	<b>306 872</b>	<b>318 499</b>	<b>381 934</b>

Belopp i KSEK	2024-09-30	2023-09-30	2023-12-31
<b>Eget kapital och skulder</b>			
Aktiekapital	68 464	8 777	68 464
Ej registrerat aktiekapital	12 134	–	–
Övrigt tillskjutet kapital	738 223	692 985	730 715
Balanserade vinstmedel inklusive periodens resultat	-561 030	-461 345	-495 809
<b>Eget kapital hänförligt till moderbolagets aktieägare</b>	<b>257 791</b>	<b>240 417</b>	<b>303 369</b>
<b>Långfristiga skulder</b>			
Leasingskulder	14 923	15 236	15 625
Skulder till kreditinstitut	9 464	17 679	14 751
<b>Summa långfristiga skulder</b>	<b>24 388</b>	<b>32 915</b>	<b>30 376</b>
<b>Kortfristiga skulder</b>			
Skulder till kreditinstitut	8 214	8 214	8 214
Leverantörsskulder	1 726	14 814	9 288
Övriga kortfristiga skulder	1 554	2 771	1 977
Leasingskulder	4 567	3 956	4 158
Upplupna kostnader och förutbetalda intäkter	8 633	15 411	24 550
<b>Summa kortfristiga skulder</b>	<b>24 491</b>	<b>45 167</b>	<b>48 188</b>
<b>Summa eget kapital och skulder</b>	<b>306 872</b>	<b>318 499</b>	<b>381 934</b>

### Koncernens rapport över kassaflödesanalys i sammandrag

Belopp i KSEK	2024 jul-sep	2023 jul-sep	2024 jan-sep	2023 jan-sep	2023 jan-dec
<b>Den löpande verksamheten</b>					
Rörelseresultat	-17 719	-23 710	-59 366	-80 733	-119 489
Justering för poster som inte ingår i kassaflödet	6 682	4 724	19 363	14 221	23 636
Finansnetto	0	-1 145	-2 080	-3 104	-1 874
Betald skatt	-112	-38	-114	-46	-38
<b>Kassaflöde från den löpande verksamheten före förändringar av rörelsekapital</b>	<b>-11 149</b>	<b>-20 170</b>	<b>-42 197</b>	<b>-69 660</b>	<b>-97 765</b>
Ökning (-)/Minskning (+) av varulager	712	-10 176	20 331	-23 039	-24 762
Ökning (-)/Minskning (+) av rörelsefordringar	15 082	5 192	-7 847	11 124	17 086
Ökning (+)/Minskning (-) av rörelseskulder	-3 798	-1 182	-23 869	1 400	4 471
<b>Kassaflöde från den löpande verksamheten</b>	<b>847</b>	<b>-26 336</b>	<b>-53 582</b>	<b>-80 176</b>	<b>-100 972</b>
<b>Investeringsverksamheten</b>					
Förvärv av materiella anläggningstillgångar	-2 000	-14 999	-19 024	-40 107	-48 789
Förvärv av immateriella anläggningstillgångar	0	–	-753	–	-2 993
Förvärv av finansiella anläggningstillgångar	1	–	0	–	–
<b>Kassaflöde från investeringsverksamheten</b>	<b>-1 999</b>	<b>-14 999</b>	<b>-19 776</b>	<b>-40 107</b>	<b>-51 781</b>

Belopp i KSEK	2024 jul-sep	2023 jul-sep	2024 jan-sep	2023 jan-sep	2023 jan-dec
<b>Finansieringsverksamheten</b>					
Nyemission	1 463	–	1 463	–	128 906
Kostnader för nyemission	-1 666	–	-1 710	–	-28 423
Amortering leasingskuld	-1 062	-955	-1 964	-3 030	-4 179
Amortering skuld	-2 054	-2 054	-6 161	-6 161	-8 214
<b>Kassaflöde från finansieringsverksamheten</b>	<b>-3 318</b>	<b>-3 009</b>	<b>-8 372</b>	<b>-9 191</b>	<b>88 090</b>
<b>Periodens kassaflöde</b>	<b>-4 471</b>	<b>-44 343</b>	<b>-81 730</b>	<b>-129 474</b>	<b>-64 663</b>
Likvida medel vid periodens början	22 620	79 457	99 893	164 670	164 670
Kursdifferens likvida medel	21	-28	7	-110	-113
<b>Likvida medel vid periodens slut</b>	<b>18 170</b>	<b>35 086</b>	<b>18 170</b>	<b>35 086</b>	<b>99 893</b>

### Koncernens rapport över förändringar i eget kapital i sammandrag

Belopp i KSEK	2024 jul-sep	2023 jul-sep	2024 jan-sep	2023 jan-sep	2023 jan-dec
<b>Eget kapital vid årets ingång</b>	<b>259 011</b>	<b>265 318</b>	<b>303 369</b>	<b>324 346</b>	<b>324 346</b>
<b>Årets totalresultat</b>					
Periodens resultat	-17 853	-24 892	-62 162	-83 879	-121 402
Övrigt totalresultat	13	-8	9	-50	-57
<b>Periodens totalresultat</b>	<b>-17 840</b>	<b>-24 901</b>	<b>-62 154</b>	<b>-83 929</b>	<b>-121 460</b>
<b>Transaktioner med koncernens ägare</b>					
Tillskott från och värdeöverföringar till ägare					
Nyemission	18 284	–	18 284	–	128 906
Kostnader för nyemission	-1 666	–	-1 710	–	-28 423
<b>Summa transaktioner med koncernens ägare</b>	<b>16 619</b>	<b>0</b>	<b>16 575</b>	<b>0</b>	<b>100 483</b>
<b>Utgående balans eget kapital hänförligt till moderbolagets aktieägare</b>	<b>257 791</b>	<b>240 417</b>	<b>257 791</b>	<b>240 417</b>	<b>303 369</b>

### Moderbolagets resultaträkning i sammandrag

Belopp i KSEK	Not	2024 jul-sep	2023 jul-sep	2024 jan-sep	2023 jan-sep	2023 jan-dec
Nettoomsättning		5 269	9 157	33 781	46 028	46 857
Förändring av varulager och pågående arbete		993	661	-9 563	785	913
Övriga rörelseintäkter		–	-80	478	452	629
<b>Summa</b>	2	<b>6 263</b>	<b>9 738</b>	<b>24 696</b>	<b>47 265</b>	<b>48 399</b>
Råvaror och förnödenheter		-5 312	-3 880	-17 659	-20 631	-22 419
Övriga externa kostnader		-6 329	-9 207	-24 863	-37 248	-47 069
Personalkostnader		-7 173	-17 063	-27 095	-59 830	-78 511
Avskrivningar och nedskrivningar		-5 318	-3 686	-15 530	-11 107	-19 363
Övriga rörelsekostnader		-190	–	-455	–	-1 675
<b>Rörelseresultat</b>		<b>-18 058</b>	<b>-24 098</b>	<b>-60 906</b>	<b>-81 551</b>	<b>-120 637</b>
Finansnetto		-356	-494	-1 225	-1 456	342
<b>Resultat efter finansiella poster</b>		<b>-18 414</b>	<b>-24 592</b>	<b>-62 131</b>	<b>-83 008</b>	<b>-120 296</b>
<b>Resultat före skatt</b>		<b>-18 414</b>	<b>-24 592</b>	<b>-62 131</b>	<b>-83 008</b>	<b>-120 296</b>
Skatt		–	–	–	–	–
<b>Periodens resultat</b>		<b>-18 414</b>	<b>-24 592</b>	<b>-62 131</b>	<b>-83 008</b>	<b>-120 296</b>

### Moderbolagets rapport över totalresultat i sammandrag

Belopp i KSEK	2024 jul-sep	2023 jul-sep	2024 jan-sep	2023 jan-sep	2023 jan-dec
Periodens resultat	-18 414	-24 592	-62 131	-83 008	-120 296
Övrigt totalresultat	–	–	–	–	–
<b>Periodens övriga totalresultat efter skatt</b>	<b>–</b>	<b>–</b>	<b>–</b>	<b>–</b>	<b>–</b>
<b>Totalresultat hänförligt till moderbolagets aktieägare</b>	<b>-18 414</b>	<b>-24 592</b>	<b>-62 131</b>	<b>-83 008</b>	<b>-120 296</b>

## Moderbolagets balansräkning i sammandrag

Belopp i KSEK	Not	2024-09-30	2023-09-30	2023-12-31
<b>Tillgångar</b>				
Tecknat men ej inbetalat kapital	3	16 822	–	–
<b>Anläggningstillgångar</b>				
Immateriella anläggningstillgångar		8 177	7 613	9 991
Materiella anläggningstillgångar		178 955	174 218	181 976
Finansiella anläggningstillgångar		462	462	462
<b>Summa anläggningstillgångar</b>		<b>187 594</b>	<b>182 293</b>	<b>192 430</b>
<b>Omsättningstillgångar</b>				
Varulager		43 388	60 765	55 770
Kundfordringar		5 143	6 351	546
Övriga kortfristiga fordringar		20 131	20 116	18 030
Kassa och bank		15 876	32 704	98 043
<b>Summa omsättningstillgångar</b>		<b>84 539</b>	<b>119 937</b>	<b>172 388</b>
<b>Summa tillgångar</b>		<b>288 954</b>	<b>302 230</b>	<b>364 818</b>

Belopp i KSEK	Not	2024-09-30	2023-09-30	2023-12-31
<b>Eget kapital och skulder</b>				
<b>Bundet eget kapital</b>				
Aktiekapital		68 464	8 777	68 464
Ej registrerat aktiekapital		12 134	–	–
Fond för utvecklingsutgifter		6 834	8 859	9 170
<b>Fritt eget kapital</b>				
Överkursfond <sup>1)</sup>		717 437	672 199	712 996
Balanserat resultat		-485 826	367 555	-367 866
Periodens resultat		-62 131	-83 008	-120 296
<b>Summa eget kapital</b>		<b>256 912</b>	<b>239 273</b>	<b>302 468</b>
<b>Långfristiga skulder</b>				
Skulder till kreditinstitut		9 464	17 679	15 625
Övriga långfristiga skulder		2 574	2 537	2 575
<b>Summa långfristiga skulder</b>		<b>12 039</b>	<b>20 216</b>	<b>18 200</b>
<b>Kortfristiga skulder</b>				
Skulder till kreditinstitut		8 214	8 214	8 214
Leverantörsskulder		1 726	15 786	9 311
Övriga kortfristiga skulder		1 360	3 132	1 885
Upplupna kostnader och förutbetalda intäkter		8 704	15 611	24 740
<b>Summa kortfristiga skulder</b>		<b>20 004</b>	<b>42 742</b>	<b>44 150</b>
<b>Summa eget kapital och skulder</b>		<b>288 954</b>	<b>302 230</b>	<b>364 818</b>

1) Förändringen i överkursfond mot 2023-12-31 avser tillkommande emissionskostnader. För företrädesemissionen november 2023 samt tillkommande kostnader i samband med teckningen av teckningsoptionerna av serie T02 2023/2024 under september 2024.

## Not 1 – Redovisningsprinciper

Delårsrapporten för koncernen är upprättad i enlighet med ÅRL och IAS 34. Moderbolaget tillämpar ÅRL och RFR 2. De redovisningsprinciper som tillämpas överensstämmer med räkenskapsåret som slutade 31 december 2023 med undantag av nya eller reviderade standarder som tillämpas från den 1 januari 2024. Inga nya IFRS- eller IFRIC-tolkningar med tillämpning från 2024 eller senare väntas ha någon väsentlig inverkan på koncernen.

2023 erhöles ett elstöd som uppfyllde definitionen av ett offentligt bidrag. Elstödet redovisades som en övrig rörelseintäkt. Eftersom elstödet inte var förknippat med några framtida prestationer från företags sida, redovisades hela stödet som intäkt i kvartal 2, 2023, det vill säga stödet periodiserades inte. Elstödet definierades som ett offentligt bidrag och i enlighet med IFRS och RFR 2 redovisades statligt bidrag i balansräkningen och resultaträkningen när det föreligger rimlig säkerhet att (a) företaget kommer att uppfylla de villkor som är förknippade med bidragen, och (b) bidragen kommer att erhållas.

## Not 2 – Intäkternas fördelning

### Summa

Då intäkter från externa parter rapporteras till styrelsen så värderas de på samma sätt som i koncernens rapport över totalresultat.

Majoriteten av intäkterna redovisas vid en tidpunkt, samt viss del av intäkterna redovisas enligt upparbetningsgrad på vissa projekt.

Belopp i KSEK	Koncernen			Moderbolaget		
	2024-09-30	2023-09-30	2023-12-31	2024-09-30	2023-09-30	2023-12-31
I intäkterna ingår försäljning från:						
Varor	33 040	46 301	46 558	31 720	45 906	46 154
Tjänster	2 061	122	703	2 061	122	703
<b>Totalt</b>	<b>35 101</b>	<b>46 423</b>	<b>47 261</b>	<b>33 781</b>	<b>46 028</b>	<b>46 857</b>
Intäkter från förändring av varulager och pågående arbete	-9 563	785	913	-9 563	785	913
Övriga rörelseintäkter	478	286	401	478	452	629
<b>Summa</b>	<b>-9 084</b>	<b>1 071</b>	<b>1 313</b>	<b>-9 085</b>	<b>1 237</b>	<b>1 542</b>
<b>Summa intäkter</b>	<b>26 017</b>	<b>47 494</b>	<b>48 575</b>	<b>24 696</b>	<b>47 265</b>	<b>48 399</b>

## Not 3 – Emissionsrelaterade tillgångar och skulder

Antal aktier per 2024-09-30 uppgår till 696 271 128 stycken, varav 104 821 096 stycken tecknats per 30 september vid nyttjande av teckningsoptionerna av serie 2023/2024 (T02). Det tillkommande antalet aktierna registrerades hos Bolagsverket i oktober 2024.

Belopp i KSEK	2024-09-30	2023-09-30
<b>Koncernen</b>		
Emissionsrelaterade tillgångar	16 822	–
<b>Övriga kortfristiga fordringar</b>	<b>16 822</b>	<b>–</b>
Emissionsrelaterade upplupna kostnader	203	–
<b>Upplupna kostnader</b>	<b>203</b>	<b>0,0</b>

Belopp i KSEK	2024-09-30	2023-09-30
<b>Moderbolaget</b>		
Emissionsrelaterade tillgångar	16 822	–
<b>Tecknat men ej inbetalat kapital</b>	<b>16 822</b>	<b>–</b>
Emissionsrelaterade upplupna kostnader	203	–
<b>Upplupna kostnader</b>	<b>203</b>	<b>0,0</b>

## Not 4 – Segmentrapportering

Den finansiella information som rapporterats till den verkställande högste beslutsfattaren, som underlag för fördelning av resurser och bedömning av koncernens resultat, delas inte upp i olika rörelsesegment. Koncernen utgör därför ett enda rörelsesegment.



# Underskrifter och försäkran

Styrelsen och verkställande direktören försäkrar att denna delårsrapport ger en rättvisande översikt av företagets och koncernens verksamhet, ställning och resultat samt beskriver väsentliga risker och osäkerhetsfaktorer som företaget står inför.

Karlskoga den 5 november 2024

**Mats Franzén**  
Styrelseordförande

**Lars Bergström**  
Styrelseledamot

**Jan Pieters**  
Styrelseledamot

**Mats Boquist**  
Styrelseledamot

**Daniel Vallin**  
Vd


## För mer information

Det finns mer information om Cell Impact på bolagets webbplats: [www.cellimpact.com](http://www.cellimpact.com)

## Kontaktuppgifter

**Daniel Vallin, vd**, +46 73 068 66 20, [daniel.vallin@cellimpact.com](mailto:daniel.vallin@cellimpact.com)

**Malin Lundberg, CFO**, +46 70 390 79 59, [malin.lundberg@cellimpact.com](mailto:malin.lundberg@cellimpact.com)



## Cell Impact AB

Källmossvägen 7A  
691 52 Karlskoga  
info@cellimpact.com  
cellimpact.com

## Certified Adviser

FNCA Sweden AB  
Box 5807  
102 48 Stockholm

Humlegårdsgatan 5  
Tel: +46 8-528 003 99  
info@fnca.se  
fnca.se

## Revisor

PwC Sweden  
Box 89  
701 41 Örebro

Fabriksgatan 47  
Tel: +46 10-213 18 00

## Kontoförande institut

Euroclear Sweden AB  
Box 191  
101 23 Stockholm

Klarabergsviadukten 63  
Tel: +46 8-402 90 00

